

Schnellmeldung - GESAMTÜBERSICHT
über das vorläufige Ergebnis der Wahlen am 09.06.2024 in der Stadt Ostseebad Kühlungsborn

Wahlart:

Stadtvertretung

	Wahlbezirk 1 Turnhalle Ost	Wahlbezirk 2 Turnhalle Ost	Wahlbezirk 3 Pfarrscheune	Wahlbezirk 4 Schulzentrum	Wahlbezirk 5 Schulzentrum	Wahlbezirk 6 Kunsthalle	Briefwahl 901	Briefwahl 902	Briefwahl 903	GESAMT	in %
A1 = Wahlberechtigte ohne Sperrvermerk	797	883	774	829	984	836	600	664	666	7033	
B = C + D = Wähler:	457	509	500	461	618	540	534	588	591	4798	
Wahlbeteiligung in %:	57,3%	57,6%	64,6%	55,6%	62,8%	64,6%	89,0%	88,6%	88,7%	68,2%	
C Ungültige Stimmen:	28	87	39	87	97	33	12	34	22	439	3,0%
D Gültige Stimmen:	1343	1440	1461	1296	1757	1587	1590	1730	1751	13955	97,0%
Von den gültigen Stimmen (D) entfallen auf:	Stimmzahl	Stimmzahl	Stimmzahl	Stimmzahl	Stimmzahl	Stimmzahl	Stimmzahl	Stimmzahl	Stimmzahl	GESAMT	
CDU											
D1 1 Zacher, Lars	113	141	117	107	207	134	182	112	219	1332	9,5%
D2 2 Krauleidis, Stephan	14	21	16	8	19	17	34	24	15	168	1,2%
D3 3 Bartelmann, Andreas	6	10	5	27	12	7	19	20	10	116	0,8%
D4 4 Zocher, Christoph	17	22	25	6	5	11	20	0	15	121	0,9%
D5 5 Hülsmann, Johannes	2	3	1	0	22	4	4	2	3	41	0,3%
D6 6 Karl, Rainer	53	71	48	24	26	46	77	77	47	469	3,4%
D7 7 Ziesig-Wendt, Katrin	2	7	9	5	12	13	2	5	11	66	0,5%
D8 8 Jurk, Karsten	13	10	9	1	2	10	1	12	9	67	0,5%
D9 9 Dunkelmann, Torsten	0	6	0	0	1	0	0	0	0	7	0,1%
D10 10 Bliefert, Kathrin	7	7	16	2	8	13	8	20	11	92	0,7%
D11 11 Schultz, René	0	6	9	5	10	6	0	9	1	46	0,3%
D12 12 Wank, Peter	5	1	2	21	4	2	2	3	2	42	0,3%
D13 13 Neisius, Uwe	2	1	2	1	1	12	3	0	0	22	0,2%
D14 14 Thelen-Lübken, Hiltrud	0	2	10	1	0	0	1	3	2	19	0,1%
D15 15 von Jutrzenka, Sebastian	9	7	11	1	16	3	6	13	5	71	0,5%
D16 16 Klatt, Uwe	9	5	1	0	4	0	4	1	8	32	0,2%
D17 17 Pröhl, Marvin	0	0	0	0	9	1	0	1	0	11	0,1%
D18 18 Bartelmann, Anne	0	0	4	5	5	5	1	0	4	24	0,2%
D19 19 Höhne, Thomas	11	1	0	3	1	2	3	6	1	28	0,2%
D20 20 Huber, Stefanie	0	0	0	1	0	0	0	6	0	7	0,1%
D21 21 Frahm, Robert	12	6	6	4	1	4	0	8	0	41	0,3%
D22 22 Harms, Claudia	8	8	0	10	5	3	13	8	5	60	0,4%
D23 23 Schwanitz, Robert	1	1	6	1	3	5	1	8	0	26	0,2%
D24 24 Bensch, Tobias	5	4	4	1	14	3	6	9	5	51	0,4%
D25 25 Hoffmann, Mario	0	2	0	3	3	10	3	5	3	29	0,2%
D26 26 Wünsch, Tim-Ole	8	1	0	2	5	3	0	1	3	23	0,2%
Zusammen:	297	343	301	239	395	314	390	353	379	3011	21,6%
DIE LINKE											
D27 1 Langguth, Frank	13	17	7	11	24	24	14	21	47	178	1,3%
D28 2 Eichler, Iris	20	14	6	13	31	17	14	27	23	165	1,2%
Zusammen:	33	31	13	24	55	41	28	48	70	343	2,5%

		SPD											
D29	1	Strate, Holger	8	3	9	18	5	15	15	7	21	101	0,7%
D30	2	Becker, Silke	2	4	14	6	6	2	13	28	5	80	0,6%
D31	3	Dr. Kraatz, Wolfgang	29	21	5	58	15	24	36	51	61	300	2,1%
D32	4	Mehl, Roswitha	10	15	2	9	10	15	20	14	23	118	0,8%
D33	5	Reichard, Jörg	1	5	6	6	3	1	0	5	4	31	0,2%
D34	6	Spotke, Anja	13	15	3	18	7	7	6	7	3	79	0,6%
D35	7	Balbach, Harry	4	7	7	3	1	2	2	10	0	36	0,3%
D36	8	Grieger, Christa	3	6	3	0	2	1	5	7	3	30	0,2%
D37	9	Kretzschmar, Peer	4	1	1	6	7	10	9	1	7	46	0,3%
D38	10	Schleeff, Jürgen	1	6	6	3	0	0	1	7	0	24	0,2%
D39	11	Becker, Stefan	1	0	3	1	3	1	0	1	1	11	0,1%
		Zusammen:	76	83	59	128	59	78	107	138	128	856	6,1%
		AfD											
D40	1	Dr. Spengler, Volker	103	147	153	148	182	205	140	126	106	1310	9,4%
		Zusammen:	103	147	153	148	182	205	140	126	106	1310	9,4%
		Grüne											
D41	1	Pieper, Gerhild	11	11	6	4	11	20	26	18	33	140	1,0%
D42	2	Rötz, Monika	4	4	9	1	8	8	3	3	18	58	0,4%
D43	3	Wieck, Marika	4	3	7	5	6	7	7	11	20	70	0,5%
		Zusammen:	19	18	22	10	25	35	36	32	71	268	1,9%
		HGV-Tourismus											
D44	1	Ollhoff, Hans-Joachim	28	19	18	4	29	14	19	14	12	157	1,1%
D45	2	Susemihl, Gerd	7	7	3	2	4	1	4	3	14	45	0,3%
D46	3	Behrens, Lars	6	6	9	2	6	2	15	18	2	66	0,5%
D47	4	Pieper, Petra	8	4	1	5	14	12	13	12	8	77	0,6%
D48	5	Pusch, Matthias	18	19	13	7	25	8	22	20	30	162	1,2%
D49	6	Busch, Britta	13	3	9	3	8	3	8	17	10	74	0,5%
D50	7	Busch, Nora	8	3	11	0	8	4	13	11	12	70	0,5%
D51	8	Hoffmann, Dirk	0	0	2	2	3	4	3	0	2	16	0,1%
D52	9	Holtz, Dirk	7	9	22	2	13	12	18	8	26	117	0,8%
D53	10	Ihle, Annett	0	7	1	0	2	4	10	5	1	30	0,2%
D54	11	Balbach, Manfred	5	6	2	1	2	6	7	1	4	34	0,2%
D55	12	Marwede, Marius	1	0	2	0	8	0	4	0	0	15	0,1%
D56	13	Busse, Carola	14	4	4	3	2	3	11	5	2	48	0,3%
D57	14	Stegner, Siegmund	1	1	0	1	1	6	4	1	1	16	0,1%
D58	15	Pahl, Karsten	8	3	5	3	2	0	8	3	0	32	0,2%
D59	16	Pentzien, Marko	5	6	26	6	10	8	18	12	21	112	0,8%
D60	17	Wendt, Norbert	3	1	2	2	1	1	8	3	7	28	0,2%
		Zusammen:	132	98	130	43	138	88	185	133	152	1099	7,9%

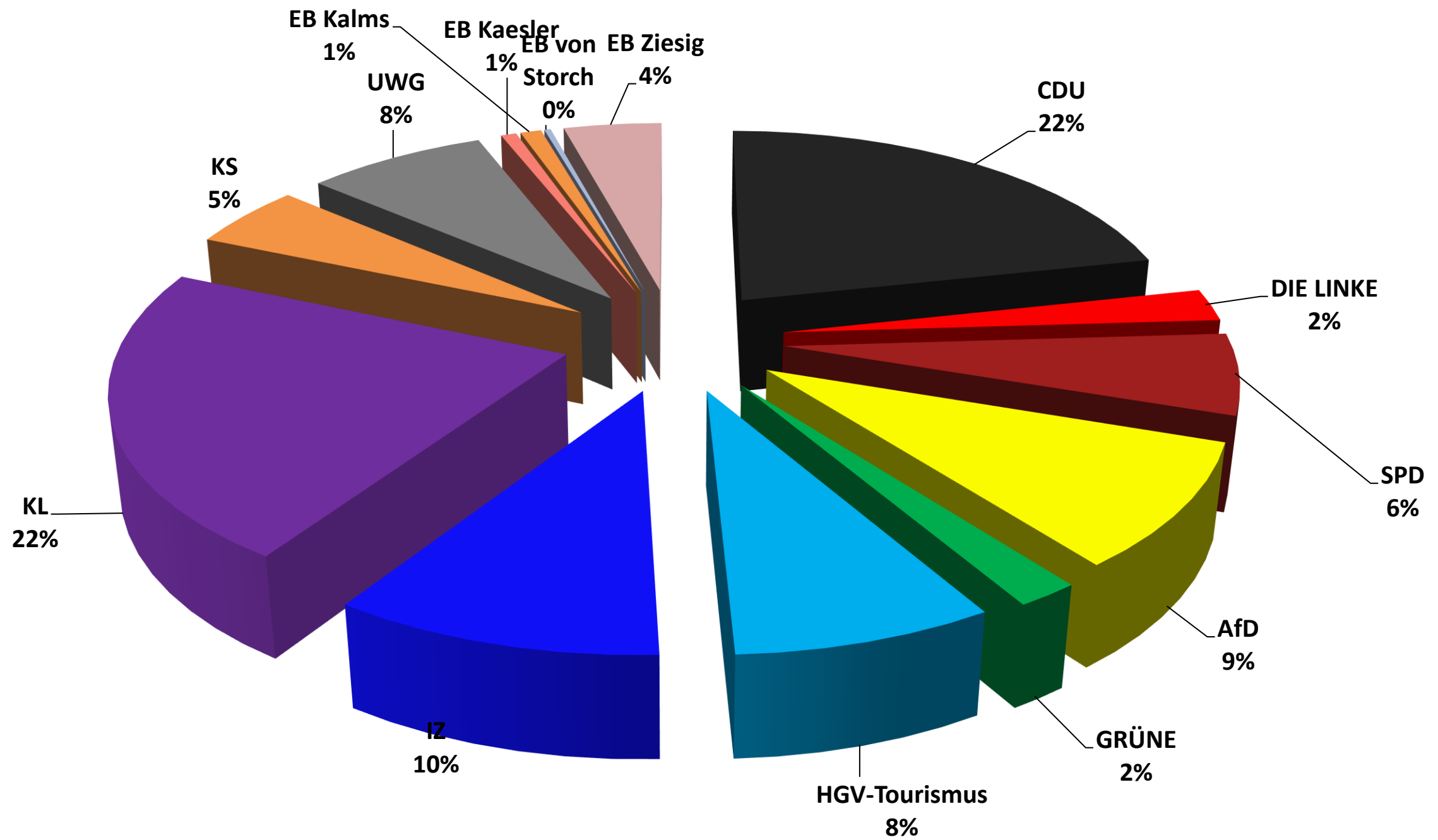
Initiative Zukunft													
D61	1	Dr. Menzel, Peter	47	77	118	90	130	62	59	76	69	728	5,2%
D62	2	Dr. Maisel, Helmut	14	32	18	3	5	5	18	3	10	108	0,8%
D63	3	Günther, Gunnar	12	4	4	16	17	15	32	5	12	117	0,8%
D64	4	Oesterreich, Angela	3	6	7	4	26	13	7	10	15	91	0,7%
D65	5	Kukeit, Reiner	5	10	3	4	14	8	15	12	3	74	0,5%
D66	6	Jeschke, Hans-Peter	0	7	5	2	5	6	11	2	8	46	0,3%
D67	7	Meyer, Klaus-Dieter	2	1	1	5	10	4	6	10	14	53	0,4%
D68	8	Helmke, Torsten	0	0	6	1	0	1	2	8	3	21	0,2%
D69	9	Brepohl, Claudia	29	22	11	11	10	16	30	5	14	148	1,1%
Zusammen:			112	159	173	136	217	130	180	131	148	1386	9,9%
Kühlungsborner Liste													
D70	1	Arndt, Olivia	177	158	147	147	202	134	103	167	181	1416	10,1%
D71	2	Jacob, Anne-Kathleen	32	28	25	21	15	18	41	65	49	294	2,1%
D72	3	Ruß, Norman	24	10	27	13	15	12	40	39	32	212	1,5%
D73	4	Trost, Patrick	20	18	16	22	14	18	30	11	24	173	1,2%
D74	5	Giersberg, Stephan	4	10	7	16	15	13	11	34	13	123	0,9%
D75	6	Anderson, Daniel	5	2	12	7	9	12	8	13	18	86	0,6%
D76	7	Kern, Sebastian	1	10	21	4	1	6	1	16	1	61	0,4%
D77	8	Georgi, Sven	2	3	1	1	2	10	2	4	4	29	0,2%
D78	9	Schneider, Katja	7	6	15	7	0	1	4	16	2	58	0,4%
D79	10	Strietzel, Tom	13	25	17	12	11	10	16	20	13	137	1,0%
D80	11	Denzel, Julian	9	18	16	11	17	25	9	22	22	149	1,1%
D81	12	Weiß, Andreas	3	6	4	3	5	1	13	6	4	45	0,3%
D82	13	Beck, Sandra	4	1	13	3	6	2	4	17	2	52	0,4%
D83	14	Kietzmann, Gisa	4	2	5	4	2	3	8	6	1	35	0,3%
D84	15	Steußloff, Tina	14	10	18	8	3	2	6	7	1	69	0,5%
D85	16	Fiedler, Dennis	3	0	0	1	0	2	1	2	6	15	0,1%
D86	17	Beck, Patrick	5	0	9	1	0	1	5	4	0	25	0,2%
D87	18	Mothes, Christian	0	2	1	6	6	15	0	2	3	35	0,3%
D88	19	Kröger, Jürgen	0	4	5	3	1	2	11	4	1	31	0,2%
D89	20	Keppler, Viola	2	2	2	5	14	7	1	3	4	40	0,3%
Zusammen:			329	315	361	295	338	294	314	458	381	3085	22,1%
Kühlungsborner Stimme													
D90	1	Jaeger, Susanne	6	12	13	23	28	42	5	22	36	187	1,3%
D91	2	Kerber, Christian	15	4	2	12	17	6	11	4	5	76	0,5%
D92	3	Müller, Christine	1	12	13	5	7	18	3	3	1	63	0,5%
D93	4	Sorge, Stefan	25	38	21	31	13	36	6	13	32	215	1,5%
D94	5	Neumann, Joachim	10	3	15	24	24	18	1	14	24	133	1,0%
D95	6	Erzigkeit, Klaus-Georg	5	0	0	1	3	0	1	0	0	10	0,1%
Zusammen:			62	69	64	96	92	120	27	56	98	684	4,9%

		UWG											
D96	1	Brünnich, Thomas	16	11	18	10	24	67	7	36	39	228	1,6%
D97	2	Kupski, Stefan	2	0	17	3	16	8	1	19	5	71	0,5%
D98	3	Behm, Olaf	16	1	0	5	4	4	3	0	0	33	0,2%
D99	4	Schmidt, Annelie	30	8	9	12	13	9	18	12	22	133	1,0%
D100	5	Morgenstern, Christin	7	8	20	6	5	16	6	0	9	77	0,6%
D101	6	Böhme, Daniel	8	12	11	9	22	16	5	7	9	99	0,7%
D102	7	Fink, Peter	8	25	7	6	7	18	24	7	4	106	0,8%
D103	8	Koopmann, Jörg	11	4	7	4	19	12	5	11	17	90	0,6%
D104	9	Just, Tino	4	18	11	4	4	7	17	4	1	70	0,5%
D105	10	Radeke, Silke	1	3	4	3	3	8	3	2	3	30	0,2%
D106	11	Stötzer, Tobias	0	0	8	0	0	0	1	0	0	9	0,1%
D107	12	Granitza, Ingrid	1	2	1	2	4	9	2	7	6	34	0,2%
D108	13	Rhein, Bernd	1	3	0	14	3	13	2	8	2	46	0,3%
D109	14	Stange, Wolfgang	4	1	0	4	5	3	12	7	10	46	0,3%
Zusammen:			109	96	113	82	129	190	106	120	127	1072	7,7%
Einzelbewerberin Kaesler													
D110	1	Kaesler, Birgit	25	16	12	1	8	7	14	4	5	92	0,7%
Zusammen:			25	16	12	1	8	7	14	4	5	92	0,7%
Einzelbewerber Kalms													
D111	1	Kalms, Ingo	4	1	14	12	15	0	5	58	16	125	0,9%
Zusammen:			4	1	14	12	15	0	5	58	16	125	0,9%
Einzelbewerber von Storch													
D112	1	von Storch, Hubertus	0	4	8	1	5	3	4	13	0	38	0,3%
Zusammen:			0	4	8	1	5	3	4	13	0	38	0,3%
Einzelbewerber Ziesig													
D113	1	Ziesig, Uwe	42	60	38	81	99	82	54	60	70	586	4,2%
Zusammen:			42	60	38	81	99	82	54	60	70	586	4,2%
			1343	1440	1461	1296	1757	1587	1590	1730	1751	13955	100%

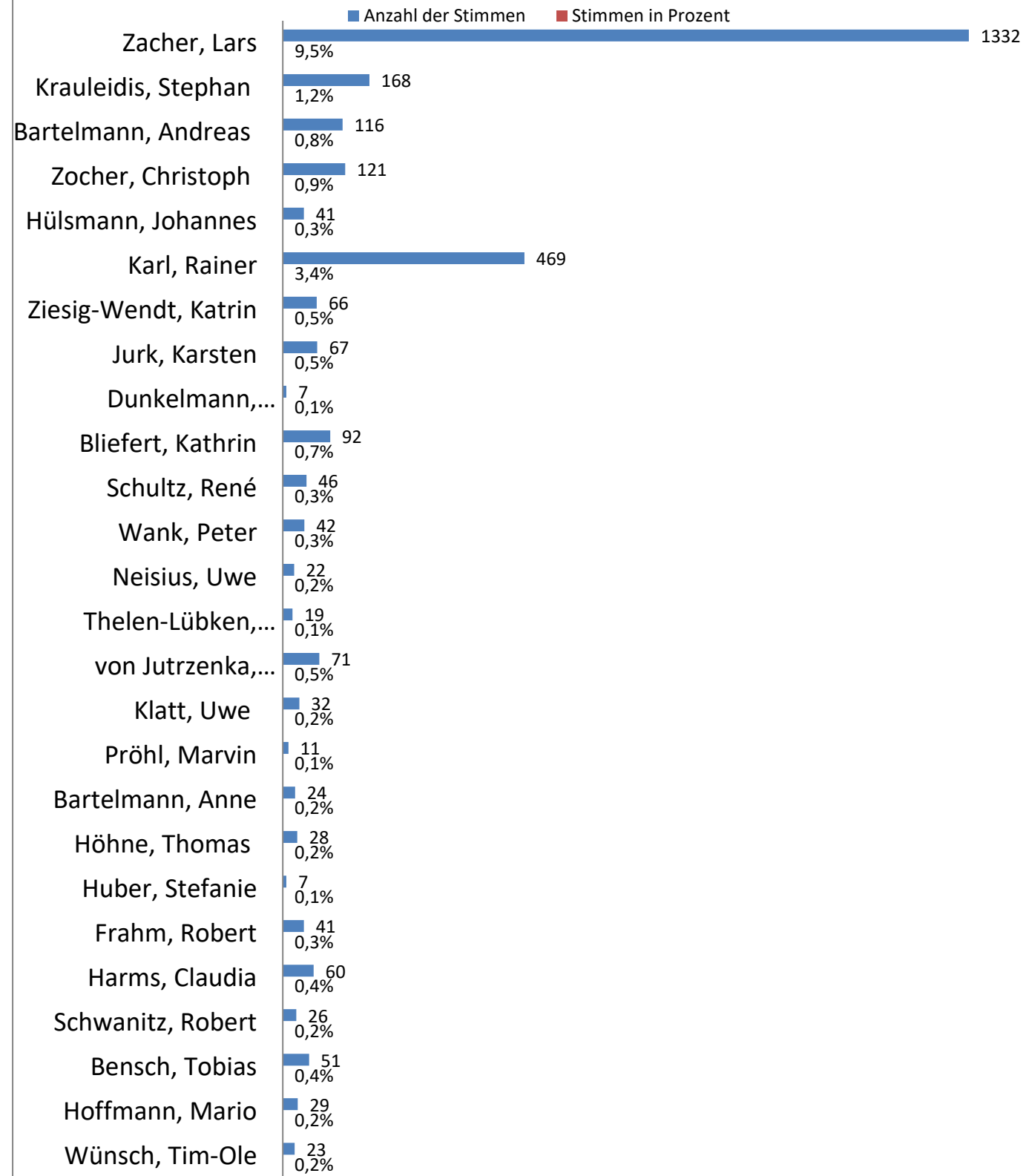
Übersicht Stadtvertreterwahl

	Wahl- bezirk 1	Wahl- bezirk 2	Wahl- bezirk 3	Wahl- bezirk 4	Wahl- bezirk 5	Wahl- bezirk 6	Briefwahl 1	Briefwahl 2	Briefwahl 3	GESAMT	GESAMT in %
CDU	297	343	301	239	395	314	390	353	379	3011	21,58%
DIE LINKE	33	31	13	24	55	41	28	48	70	343	2,46%
SPD	76	83	59	128	59	78	107	138	128	856	6,13%
AfD	103	147	153	148	182	205	140	126	106	1310	9,39%
GRÜNE	19	18	22	10	25	35	36	32	71	268	1,92%
HGV-Tourismus	132	98	130	43	138	88	185	133	152	1099	7,88%
IZ	112	159	173	136	217	130	180	131	148	1386	9,93%
KL	329	315	361	295	338	294	314	458	381	3085	22,11%
KS	62	69	64	96	92	120	27	56	98	684	4,90%
UWG	109	96	113	82	129	190	106	120	127	1072	7,68%
EB Kaesler	25	16	12	1	8	7	14	4	5	92	0,66%
EB Kalms	4	1	14	12	15	0	5	58	16	125	0,90%
EB von Storch	0	4	8	1	5	3	4	13	0	38	0,27%
EB Ziesig	42	60	38	81	99	82	54	60	70	586	4,20%
GESAMT:	1343	1440	1461	1296	1757	1587	1590	1730	1751	13955	100,0%

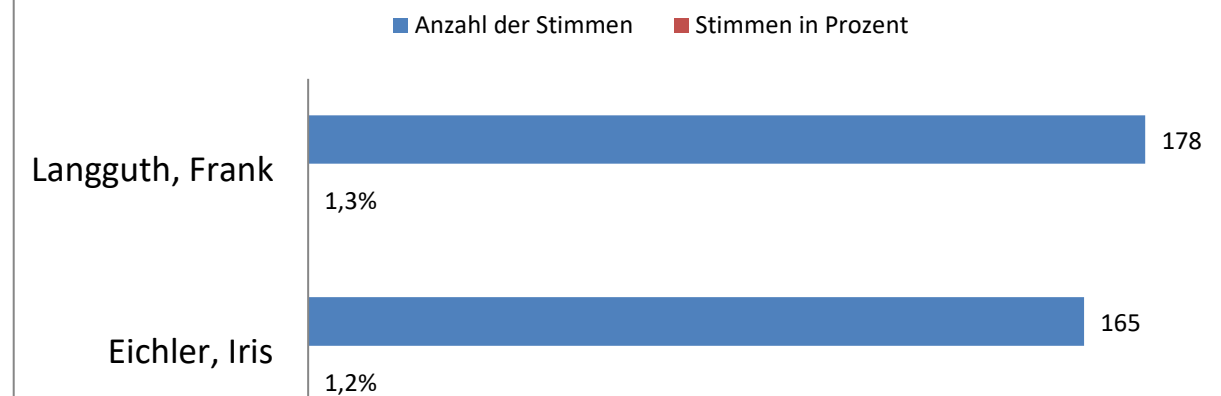
vorläufiges Wahlergebnis Stadtvertreterwahlen - Kühlungsborn



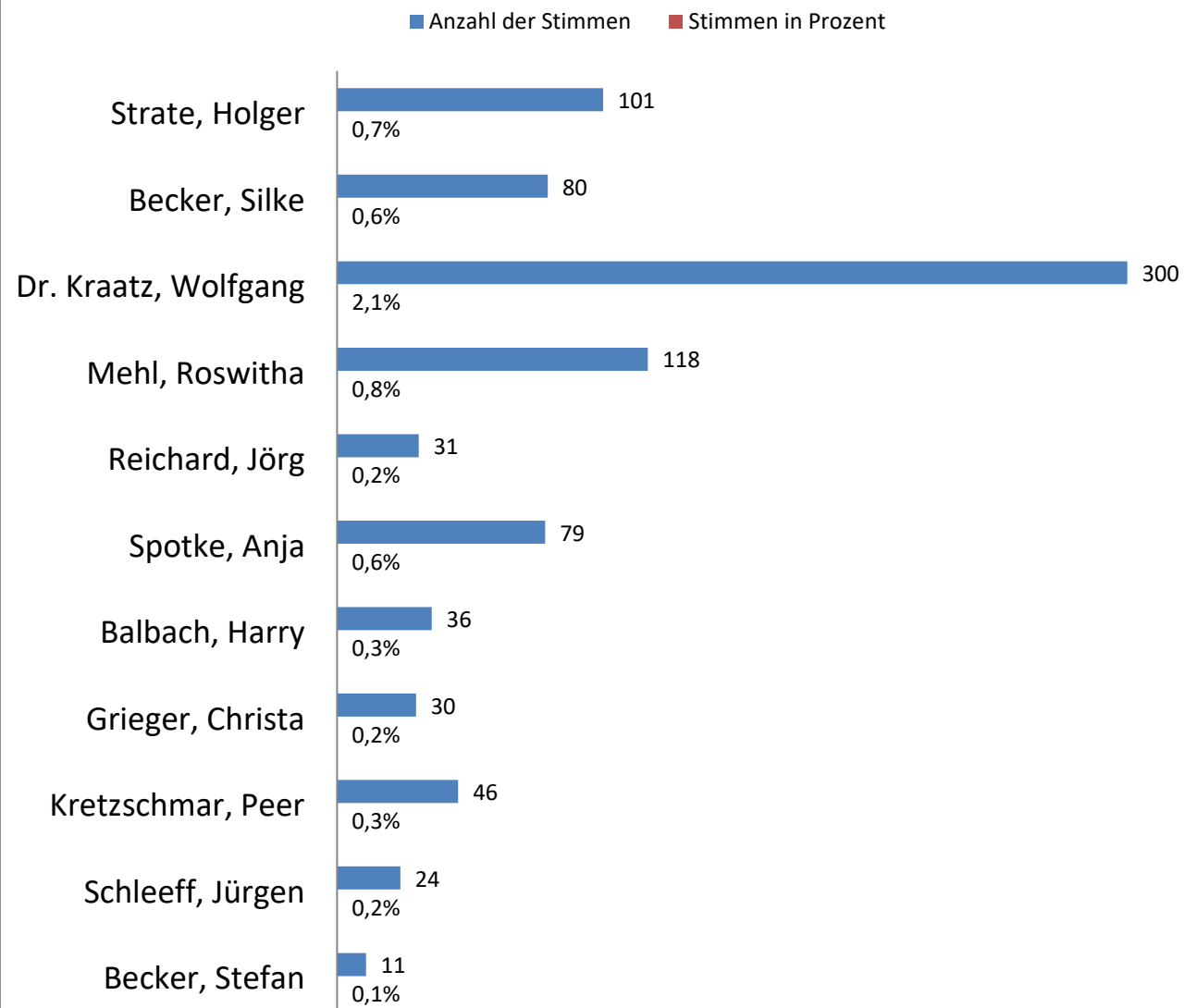
vorläufiges Wahlergebnis - Kühlungsborn - Stadtvertreter - CDU



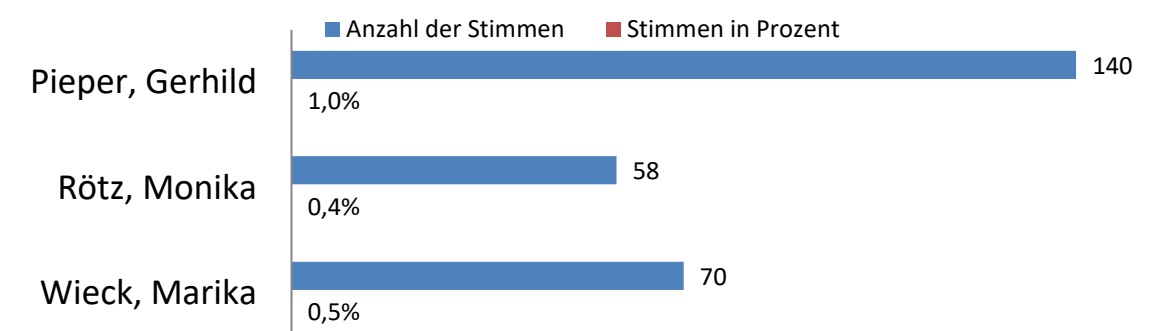
vorläufiges Wahlergebnis - Kühlungsborn - Stadtvertreter - DIE LINKE



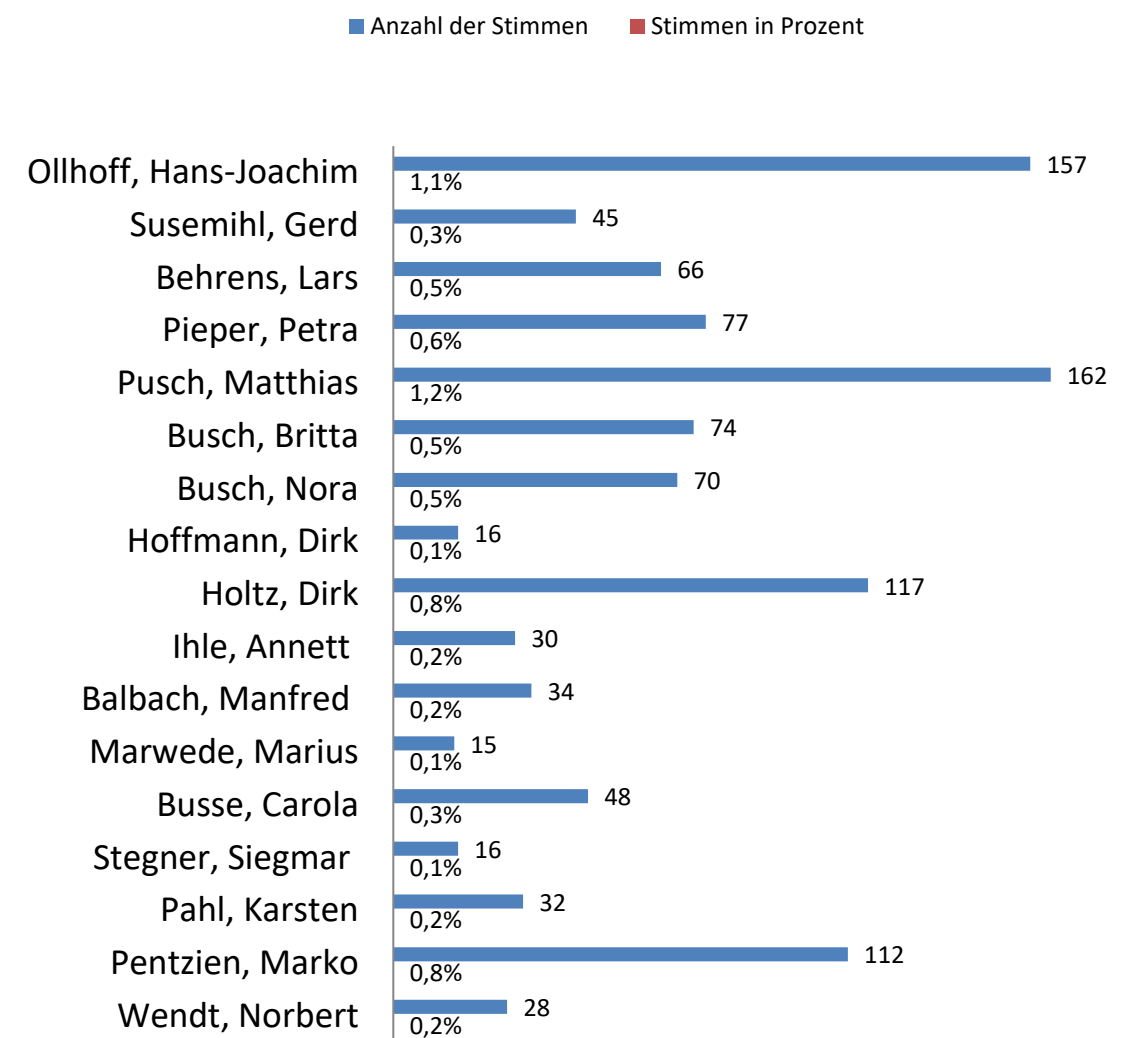
vorläufiges Wahlergebnis - Kühlungsborn - Stadtvertreter - SPD



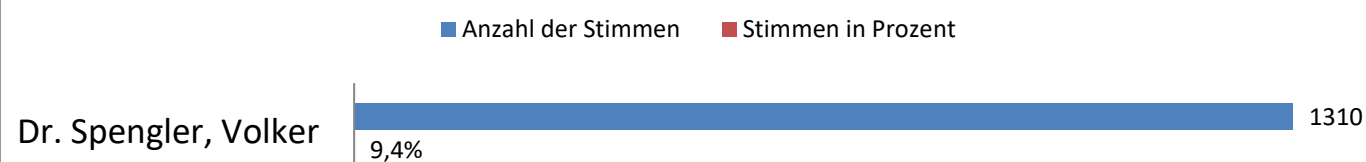
vorläufiges Wahlergebnis - Kühlungsborn - Stadtvertreter - GRÜNE



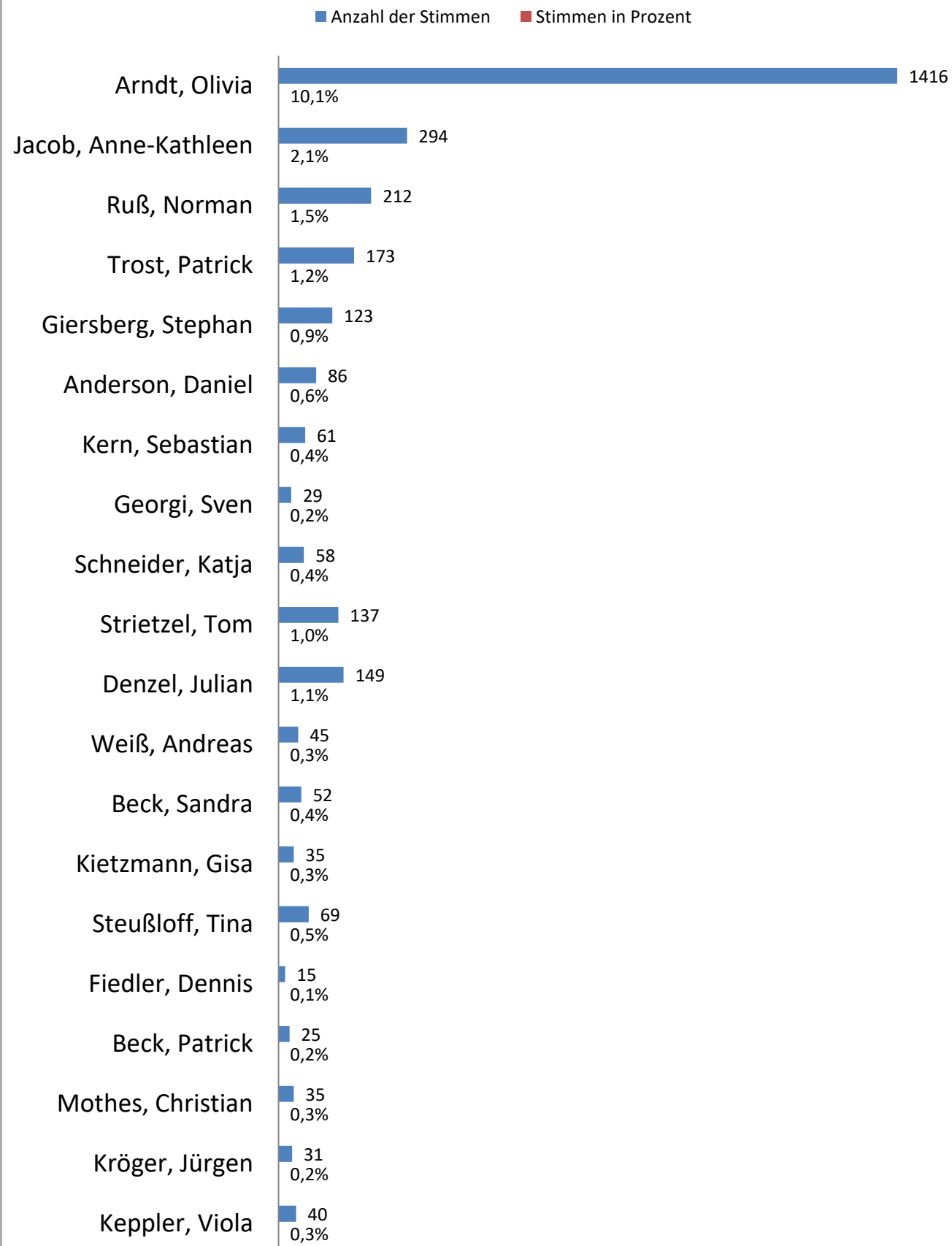
vorläufiges Wahlergebnis - Kühlungsborn - Stadtvertreter - HGV-Tourismus



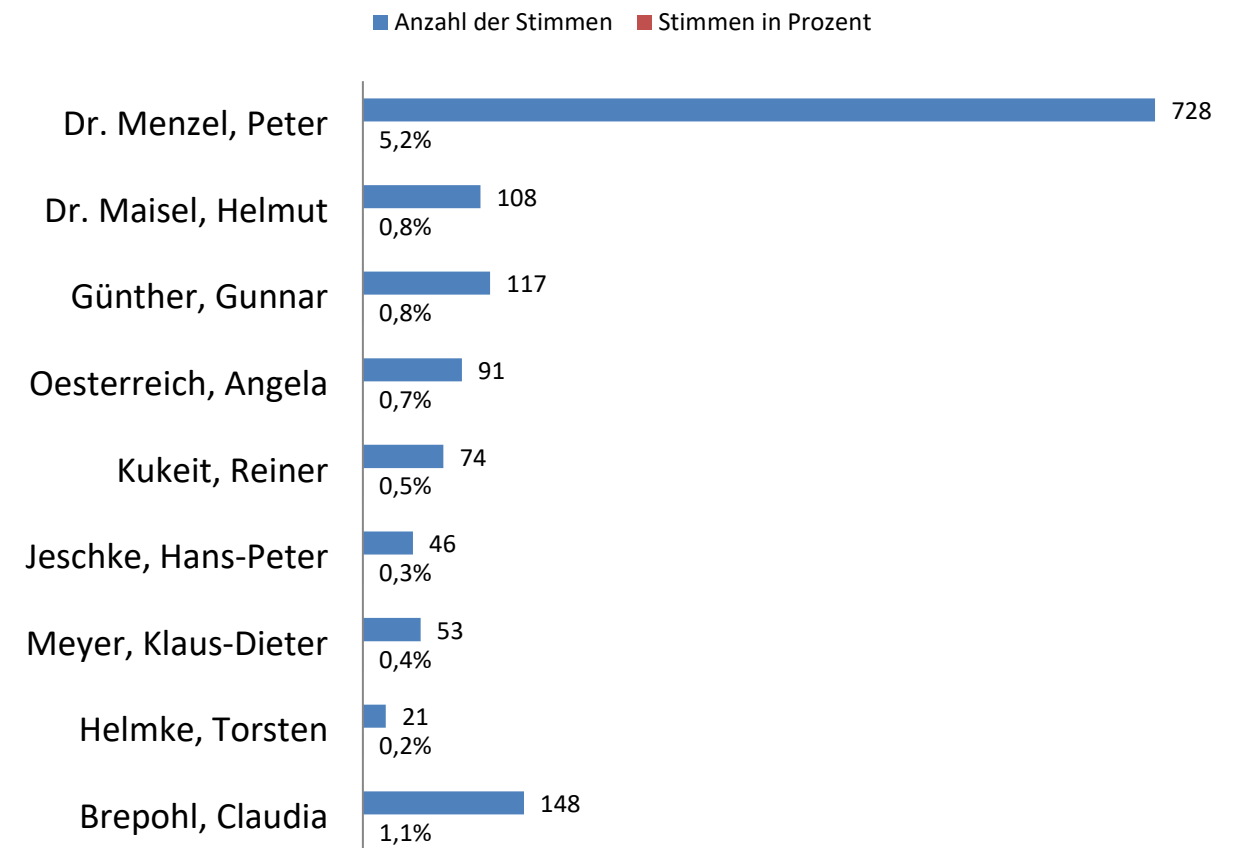
vorläufiges Wahlergebnis - Kühlungsborn - Stadtvertreter - AfD



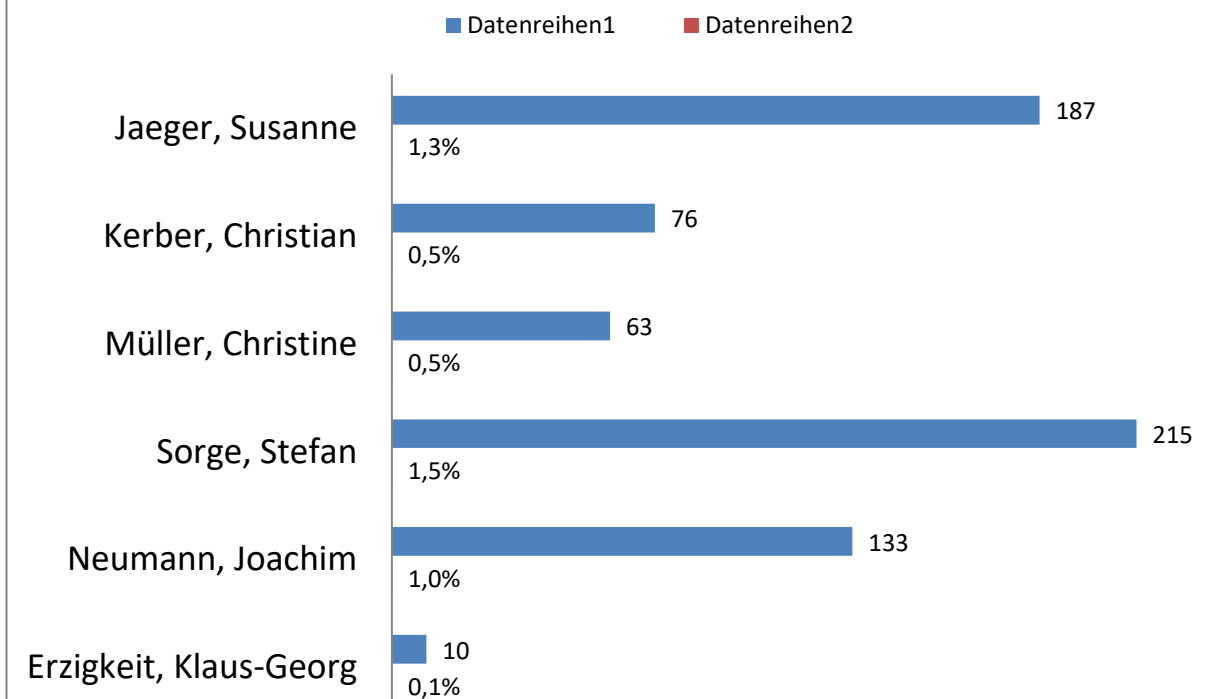
vorläufiges Wahlergebnis - Kühlungsborn - Stadtvertreter - Kühlungsborner Liste

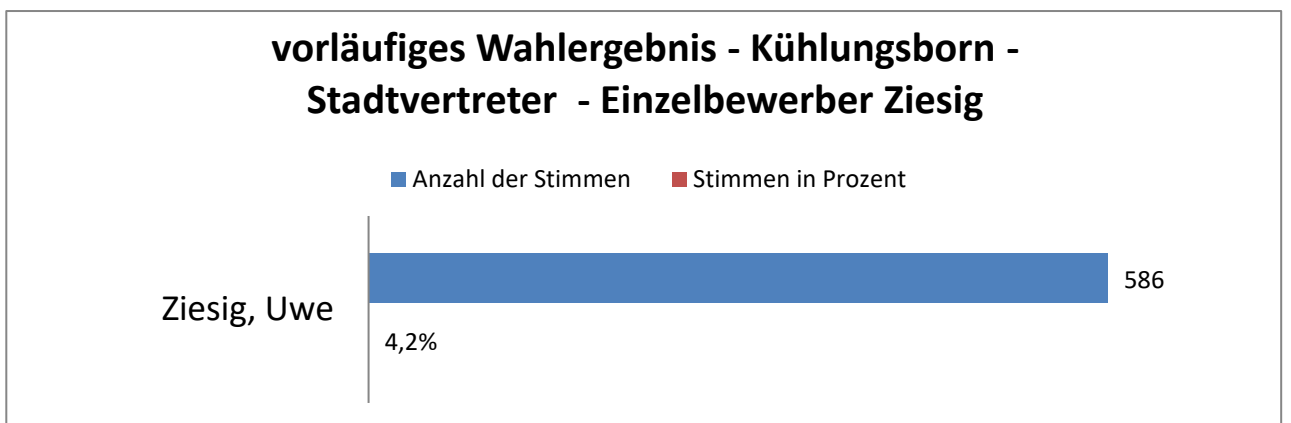
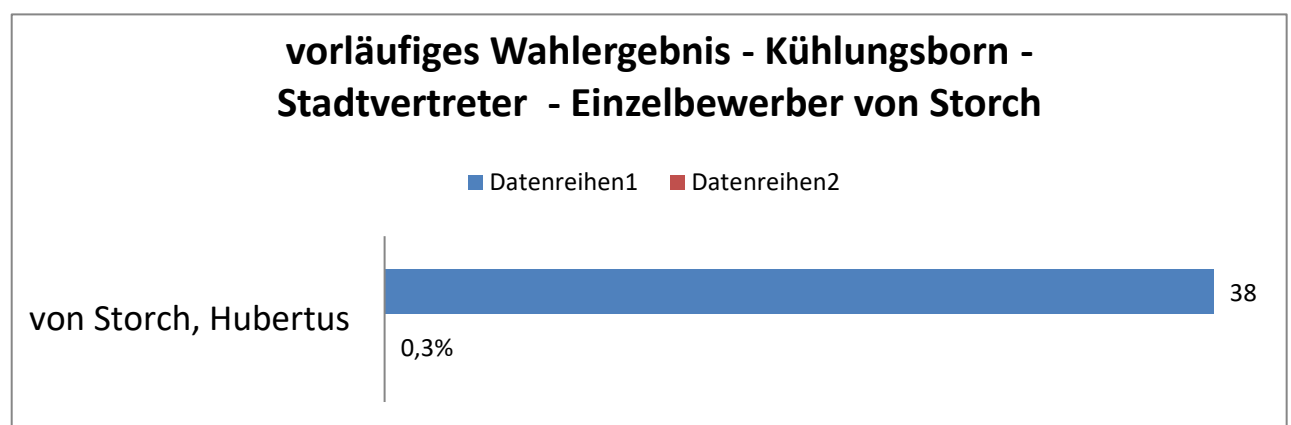
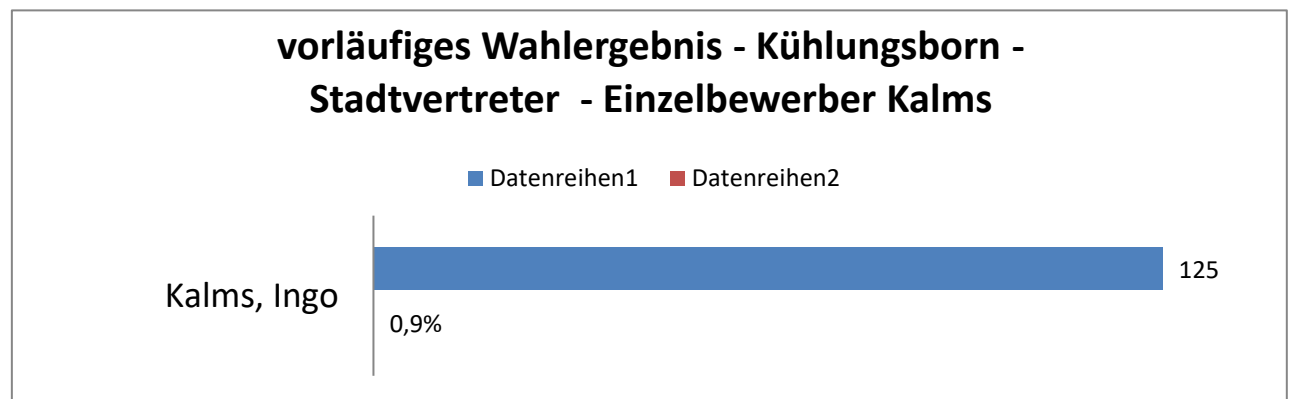
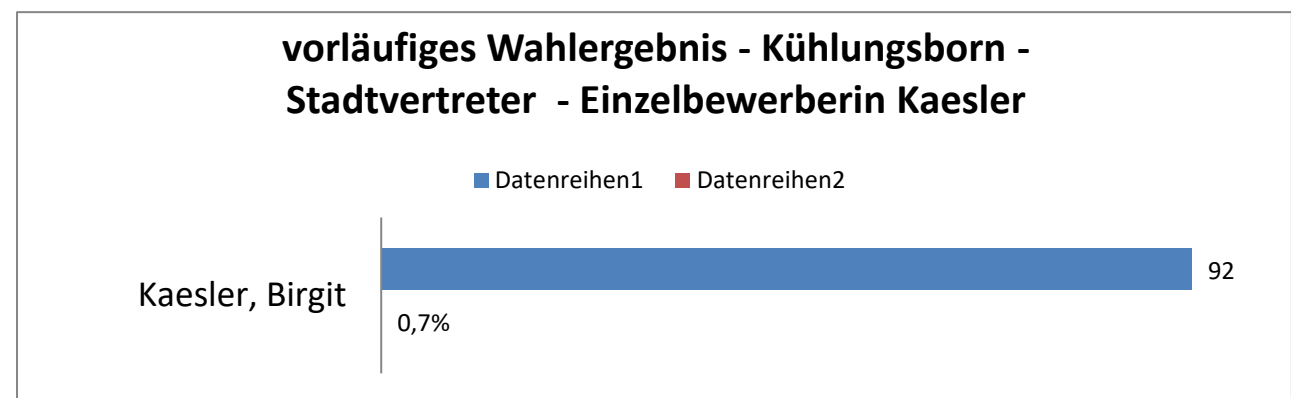
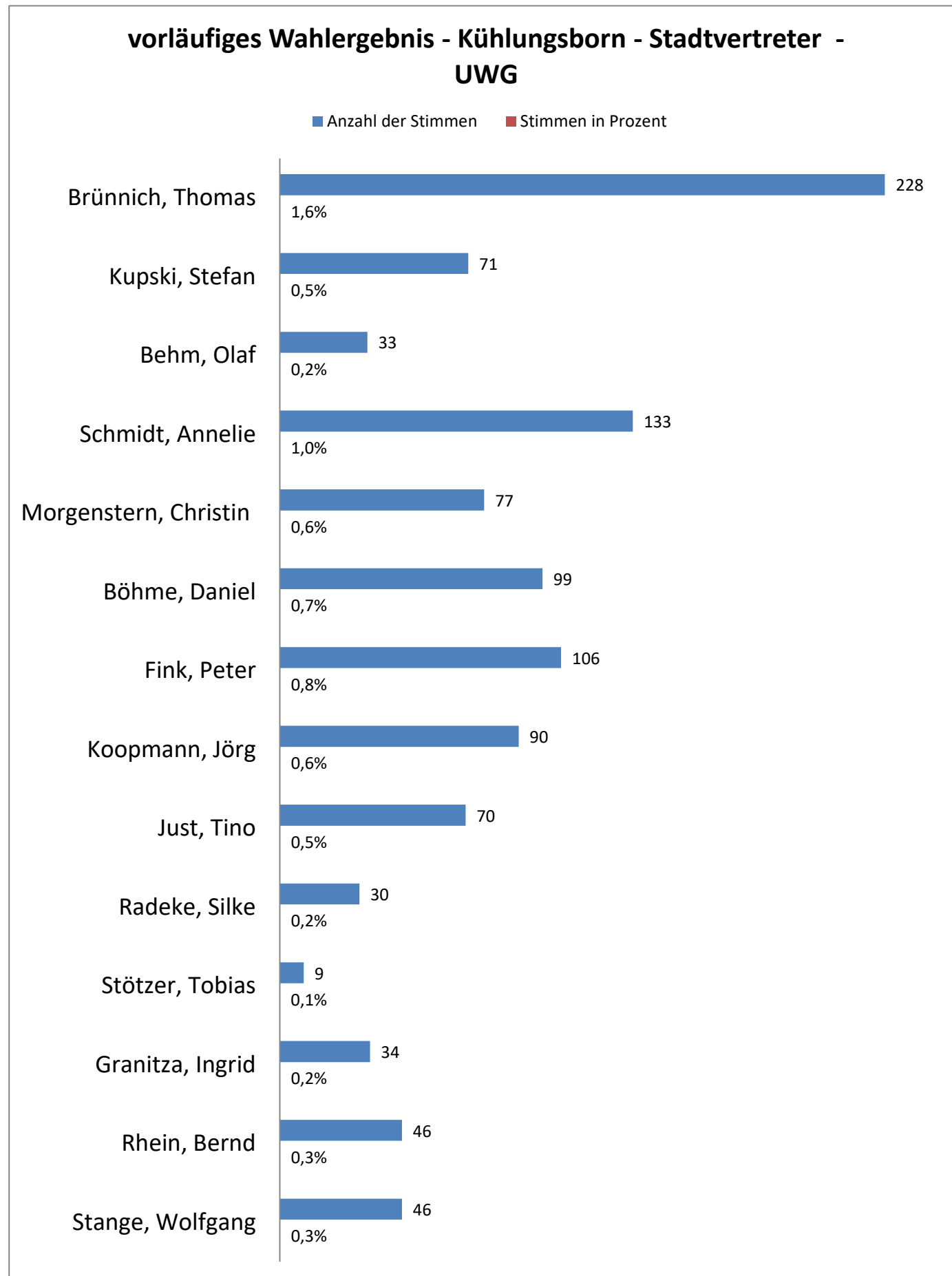


vorläufiges Wahlergebnis - Kühlungsborn - Stadtvertreter - Initiative Zukunft



vorläufiges Wahlergebnis - Kühlungsborn - Stadtvertreter - Kühlungsborner Stimme





Sitzverteilung Stadtvetreter nach Hare Niemeyer

Formel:

$$\frac{\text{Gesamtsitzzahl} * \text{Stimmenzahl}}{\text{Gesamtstimmennzahl}} = \text{Quote}$$

Gesamtsitzzahl: 21

Sitzverteilung nach Werten:

	Stimmenzahl	Quote	vor Komma	erste Nachkomma		Sitze
				Wert	gerundet	
CDU	3011	4,531	4	0,531	1	5
DIE LINKE	343	0,516	0	0,516	0	0
SPD	856	1,288	1	0,288	0	1
AfD	1310	1,971	1	0,971	1	2
GRÜNE	268	0,403	0	0,403	0	0
HGV-Tourismus	1099	1,654	1	0,654	1	2
IZ	1386	2,086	2	0,086	0	2
KL	3085	4,642	4	0,642	1	5
KS	684	1,029	1	0,029	0	1
UWG	1072	1,613	1	0,613	1	2
EB Kaesler	92	0,138	0	0,138	0	0
EB Kalms	125	0,188	0	0,188	0	0
EB von Storch	38	0,057	0	0,057	0	0
EB Ziesig	586	0,882	0	0,882	1	1
Gesamt:	13955	21,00	15		6	21

Sitzverteilung Stadtvertreterwahl Kühlungsborn 2024

CDU	Stimmen
Zacher, Lars	1332
Krauleidis, Stephan	168
Bartelmann, Andreas	116
Zocher, Christoph	121
Hülsmann, Johannes	41
Karl, Rainer	469
Ziesig-Wendt, Katrin	66
Jurk, Karsten	67
Dunkelmann, Torsten	7
Bliefert, Kathrin	92
Schultz, René	46
Wank, Peter	42
Neisius, Uwe	22
Thelen-Lübken, Hiltrud	19
von Jutzenka, Sebastian	71
Klatt, Uwe	32
Pröhl, Marvin	11
Bartelmann, Anne	24
Höhne, Thomas	28
Huber, Stefanie	7
Frahm, Robert	41
Harms, Claudia	60
Schwanitz, Robert	26
Bensch, Tobias	51
Hoffmann, Mario	29
Wünsch, Tim-Ole	23

SPD	Stimmen
Strate, Holger	101
Becker, Silke	80
Dr. Kraatz, Wolfgang	300
Mehl, Roswitha	118
Reichard, Jörg	31
Spotke, Anja	79
Balbach, Harry	36
Grieger, Christa	30
Kretzschmar, Peer	46
Schleeff, Jürgen	24
Becker, Stefan	11

Initiative Zukunft	Stimmen
Dr. Menzel, Peter	728
Dr. Maisel, Helmut	108
Günther, Gunnar	117
Oesterreich, Angela	91
Kukeit, Reiner	74
Jeschke, Hans-Peter	46
Meyer, Klaus-Dieter	53
Helmke, Torsten	21
Brepohl, Claudia	148

GRÜNE	Stimmen
Pieper, Gerhild	140
Rötz, Monika	58
Wieck, Marika	70

Kühlungsborner Liste	Stimmen
Arndt, Olivia	1416
Jacob, Anne-Kathleen	294
Ruß, Norman	212
Trost, Patrick	173
Giersberg, Stephan	123
Anderson, Daniel	86
Kern, Sebastian	61
Georgi, Sven	29
Schneider, Katja	58
Strietzel, Tom	137
Denzel, Julian	149
Weiß, Andreas	45
Beck, Sandra	52
Kietzmann, Gisa	35
Steußloff, Tina	69
Fiedler, Dennis	15
Beck, Patrick	25
Mothes, Christian	35
Kröger, Jürgen	31
Keppler, Viola	40

HGV-Tourismus	Stimmen
Ollhoff, Hans-Joachim	157
Susemihl, Gerd	45
Behrens, Lars	66
Pieper, Petra	77
Pusch, Matthias	162
Busch, Britta	74
Busch, Nora	70
Hoffmann, Dirk	16
Holtz, Dirk	117
Ihle, Annett	30
Balbach, Manfred	34
Marwede, Marius	15
Busse, Carola	48
Stegner, Siegmur	16
Pahl, Karsten	32
Pentzien, Marko	112
Wendt, Norbert	28

DIE LINKE	Stimmen
Langguth, Frank	178
Eichler, Iris	165

AfD	Stimmen
Dr. Spengler, Volker	1310

Sitzverteilung Stadtvertreterwahl Kühlungsborn 2024

Kühlungsborner Stimme	Stimmen
Jaeger, Susanne	187
Kerber, Christian	76
Müller, Christine	63
Sorge, Stefan	215
Neumann, Joachim	133
Erzigkeit, Klaus-Georg	10

UWG	Stimmen
Brünnich, Thomas	228
Kupski, Stefan	71
Behm, Olaf	33
Schmidt, Annelie	133
Morgenstern, Christin	77
Böhme, Daniel	99
Fink, Peter	106
Koopmann, Jörg	90
Just, Tino	70
Radeke, Silke	30
Stötzer, Tobias	9
Granitza, Ingrid	34
Rhein, Bernd	46
Stange, Wolfgang	46

EB Kaesler	Stimmen
Kaesler, Birgit	92

EB Kalms	Stimmen
Kalms, Ingo	125

EB von Storch	Stimmen
von Storch, Hubertus	38

EB Ziesig	Stimmen
Ziesig, Uwe	586

